

使用钉钉进行复试操作说明（考生版）

一、登录网址“https://www.dingtalk.com/”下载钉钉电脑客户端，或手机下载“钉钉”APP，并完成注册。

（一）下载电脑客户端



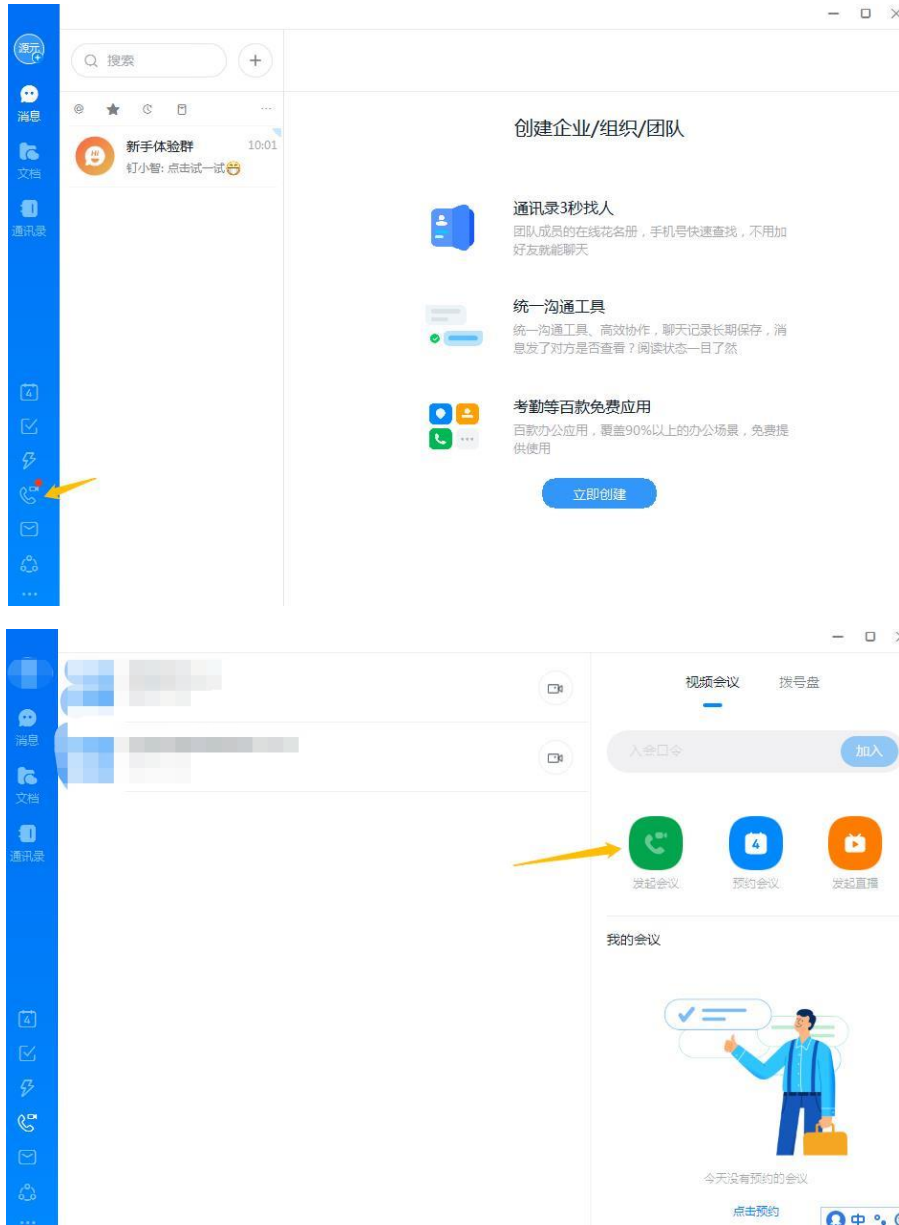
（二）进行新用户注册



（三）注册成功后进行登陆即可。（昵称改为：“姓名+考号后四位”，如“张三+1234”）

二、注册成功后，复试面试开始前，考生需进行设备调试，确保网络通讯没有问题，不会卡顿；确保“钉钉”语音与摄像功能一切正常。

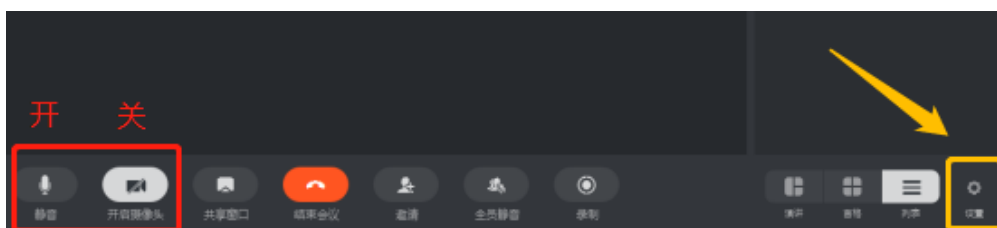
（一）测试钉钉麦克风与摄像头需要借助钉钉中的“视频会议”功能。首先需要 1. 点击电话按钮；2. 发起会议。



（二）点击开始会议进入会议主页面



(三) 如图所示：麦克风是打开状态，摄像头是关闭状态，你可以先试一下自己的麦克风与摄像头。接着点击右下角“设置”界面，可以对摄像头和麦克风进行调试。

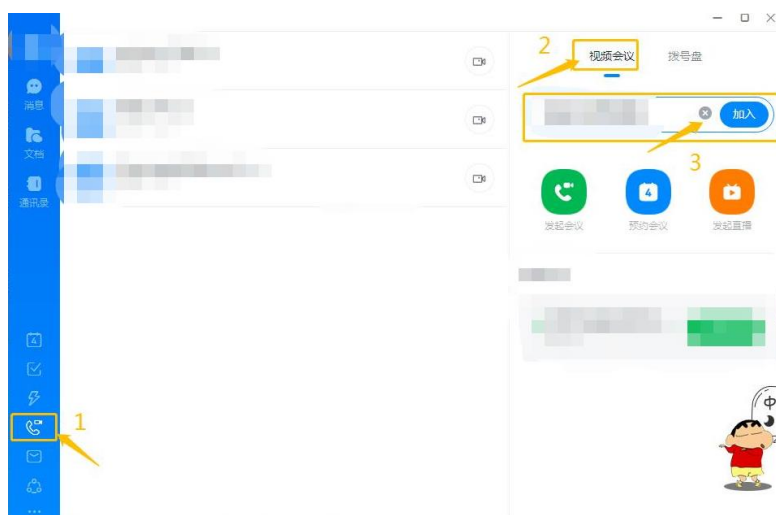


三、“双机位”复试模式：目前“钉钉”不支持同一账号不同设备端的登录，为了确保“双机位”模式的正常运作，考生需提前准备两个账号（由于微信号和手机号会一起绑定，考生除自己的账号外，还需再准备一个账号）登录。建议主设备（电脑端）登录考生自己账号，辅助设备登录第二账号。

四、抽签结果出来后，考生输入会议口令，进入视频会议。开启语音和摄像头来进行复试面试。两个机位，一个正面，一个背面（在左侧身后 45°角）

（一）电脑端

点击通话按钮→输入会议口令→加入



（二）手机端

点击通话按钮→口令入会



五、考生面试结束后，将自己语音与摄像头关闭，点击退出会议室。